

Bei der Erstellung eines TV-Banners orientieren Sie sich an der Schablone



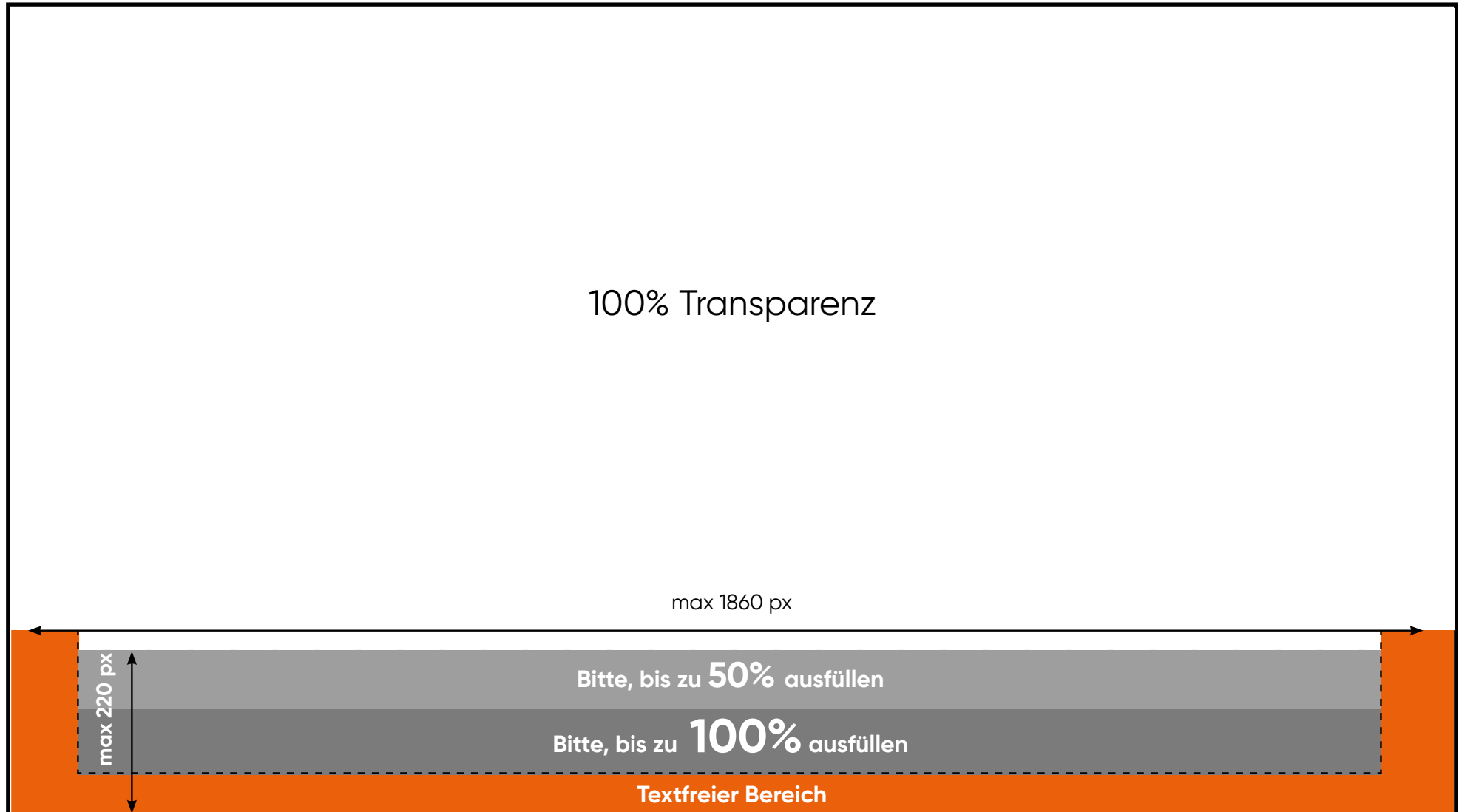
[Schablone herunterladen](#) (PSD-Datei)

	✔ Gut	✘ Nicht akzeptiert	? Warum
Bilddetails	groß, akkurat	klein, nicht akkurat	Banner mit schwer sichtbaren und schwer lesbaren Informationen bringt nicht das gewünschte Ergebnis
Text	wenig	viel	
Schrift	gut lesbar	schlecht lesbar	die sicheren Felder sind bei einigen Geräten abgeschnitten
Sichere Grenzen	Text und wichtige Elemente bleiben innerhalb sicherer Grenzen	Text und wichtige Elemente werden außerhalb sicherer Grenzen positioniert	
Ausrichtung	Der Text geht nicht über die Begrenzungen hinaus und ist nicht höher als 220 px	Der Text geht über die Begrenzungen hinaus.	Der Text über den Begrenzungen wird automatisch entweicht
Dateigröße	< 400 kB	> 400 kB	die Datei wird nicht in das System geladen
Bereiche mit 0%, 50% und 100%	Grenzwerte werden eingehalten	Grenzwerte werden nicht eingehalten	missfällt den Zuschauern

TECHNISCHE ANFORDERUNGEN

1920 px

1080 px



Farbmodus RGB

(keine indizierten Farben)

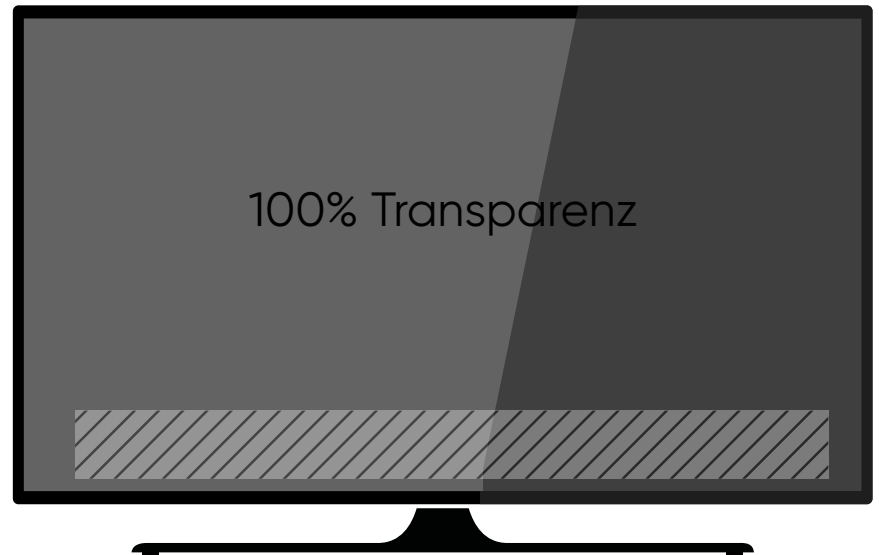
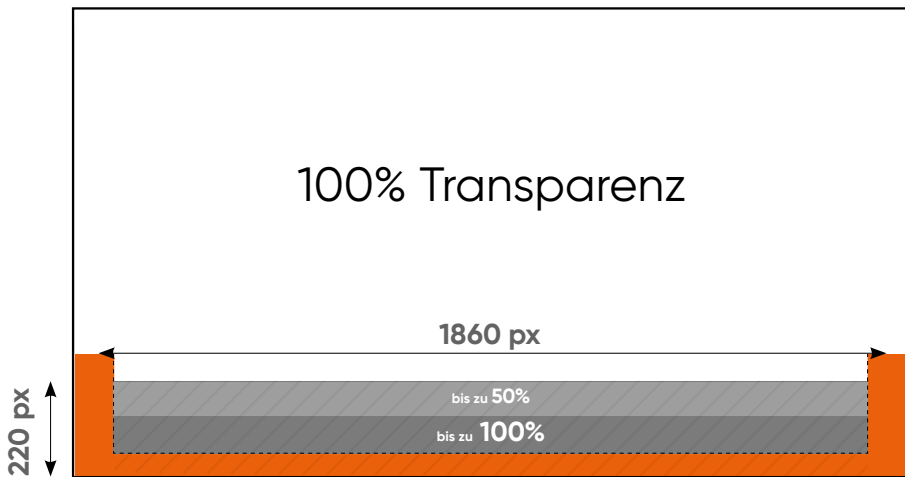
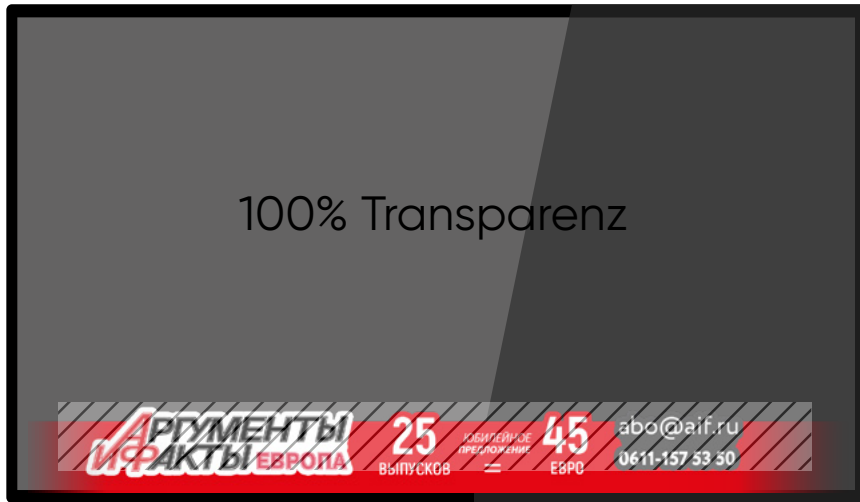
Bildschirmdimension 1920×1080 px

Bannerdimension max 1860×220 px

Dateiformat PNG-24

Dateigröße < 400 kB

HINWEISE ZUM AUSFÜLLEN DES BEREICHES



BEISPIELE

